PARTICOLARI INFISSI ESTERNI - FE

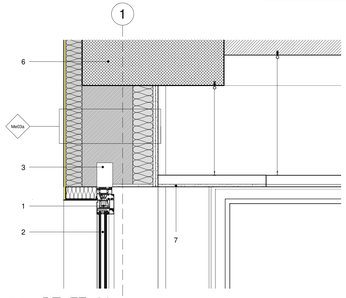

1 PE-AR-27_1 DT_FE_01 Sezione superiore - Infisso esterno F02
1 : 10

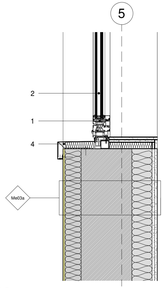

4 PE-AR-27_1 DT_FE_03 Sezione inferiore - Infisso esterno F04
1 : 10

LEGENDA INFISSI - FE

Infisso esterno F02 - F04 costituito da:
1. TELAIO INFIRSO_Profili in lega primaria d'alluminio EN AW-6060 a taglio termico per tipo Schüco AWS 75 SI o equivalente sp. 75 mm; contenuto minimo di riciclato pari al 40%
   - Finitura superficiale: Verniciatura a polvere
2. ANTA VETRATA, sp. tot. 61 mm. Specifiche vetro:
   - Lastra esterna temperata 10 mm con test Hst e coating selettivo Guardian SN 29/18 HT posto verso l'intercapedine Intercapedine 16 mm con doppia sigillatura e lastra interna stratificata 1(B)1 e P2A spessore 66.2 SR
   - Ug= 1,1 W/m²K
3. Controtelaio
4. Soglia realizzata con carter in alluminio coibentato
5. Parapetto in ...
6. Trave in cls armato gettato in opera (per ulteriori dettagli si faccia riferimento agli elaborati strutturali)
7. Controsoffitto h. 300 cm da Q.P.F. (per la tipologia di controsoffitto si faccia riferimento alla tavola dei controsoffitti)
8. Strato di impermeabilizzazione (stratigrafia solaio PT) composto da:
   - Strato di prima impermeabilizzazione e settorizzazione con adesivo a freddo tipo DERBIBOND UNI o equivalente ;
   - Strato di imprimitura tipo DERBIPRIMER S o equivalente
9. Soglia in lastra di cemento sp. 2 cm
10. Strato di isolamento termico in pannelli di Polyiso (PIR) tipo Stiferite classe GT o equivalente sp. 8 cm
11. Strato di impermeabilizzazione (stratigrafia solaio PT) composto da:
   - Elemento di tenuta in membrana tipo Fire e UV Resistant DERBIGUM SP FR o equivalente
   - Strato di prima impermeabilizzazione e settorizzazione con adesivo a freddo tipo DERBIBOND UNI o equivalente
12. Cordolo in ca gettato in opera dim. 37,5x14 cm

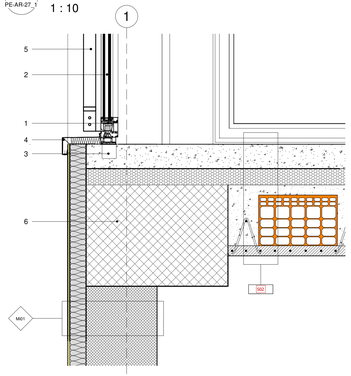

2 PE-AR-27_1 DT_FE_02 Sezione inferiore - Infisso esterno F02: Nodo solaio tra piano terra e piano interrato
1 : 10

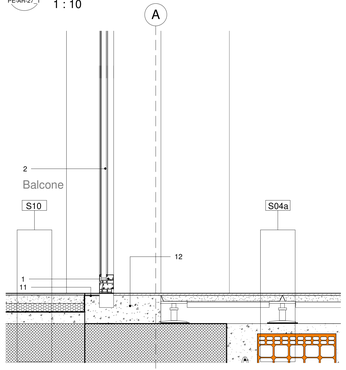

5 PE-AR-27_1 DT_FE_04 Sezione inferiore - Infisso esterno F02: uscita su balcone piano tipo
1 : 10

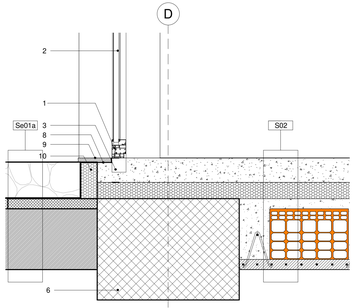

3 PE-AR-27_1 DT_FE_05 Sezione inferiore - Infisso esterno F02: Nodo solaio tra piano terra - uscita
1 : 10

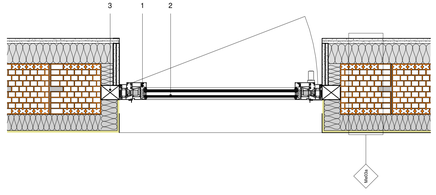

6 PE-AR-27_1 DT_FE_06 Pianta - Infisso esterno F02
1 : 10

PARTICOLARI FACCIATA CONTINUA - V

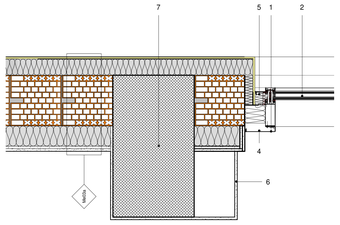

7 PE-AR-27_1 DT_V_01 Pianta - Facciata continua V01a
1 : 10

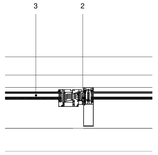

8 PE-AR-27_1 DT_V_02
1 : 10

LEGENDA **FACCIATA CONTINUA - V**

Facciata continua V01a costituita da:
1. Struttura a montanti e traversi realizzati con profili in lega primaria d'alluminio a taglio termico per facciata continua tipo Schüco FWS 50 o equivalente sp. 50 mm; contenuto minimo di riciclato pari al 40%; finitura superficiale: Verniciatura a polvere
2. Tamponamenti vetrati realizzati con lastra esterna temperata 10 mm con test Hst e coating selettivo Guardian SN 29/18 HT posto verso l'intercapedine Intercapedine 16 mm con doppia sigillatura e lastra interna stratificata 1(B)1 e P2A spessore 66.2 SR; Ug= 1,1 W/MPK
3. Inserimento specchiatura apribile realizzata con con profili in alluminio a taglio termico tipo Schüco AWS 75.SI o equivalente
4. Carter metallico di chiusura
5. Materiale coibente
6. Lastra di gesso rivestita su entrambe le facce con speciale cartone ignifugo ad alte prestazioni, composta da un cuore densificato e rinforzato con fibra di legno naturale e fibre di vetro con contenuto minimo di riciclato al 31% tipo PREGYLADURA A1 BA13 di SINIAT o equivalente; sp. 1,25 cm, incollata con toppe di gesso al pilastro
7. Pilastro in cls armato gettato in opera (per ulteriori dettagli si faccia riferimento agli elaborati strutturali)
8. Controsoffitto h. 300 cm da Q.P.F. (per la tipologia di controsoffitto si faccia riferimento alla tavola dei controsoffitti)
9. Trave in cls armato gettato in opera (per ulteriori dettagli si faccia riferimento agli elaborati strutturali)
10. Soglia realizzata con carter in alluminio coibentato
11. Cordolo in ca di. 15x25 cm

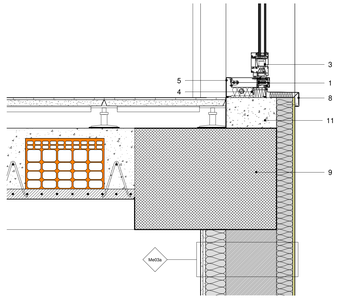

13 PE-AR-27_1 DT_V_07 Sezione inferiore - Facciata continua V01a - Nodo solaio interpiano con pavimento galleggiante
1 : 10

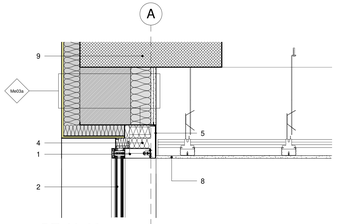

9 PE-AR-27_1 DT_V_03 Sezione superiore - Facciata continua V01a
1 : 10

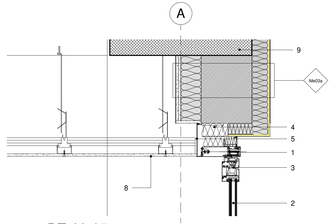

11 PE-AR-27_1 DT_V_05 Sezione superiore - Facciata continua V01a: inserimento apribile
1 : 10

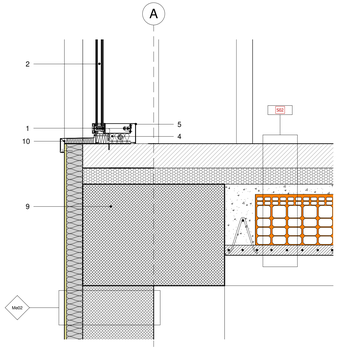

10 PE-AR-27_1 DT_V_04 Sezione inferiore - Facciata continua V01a
1 : 10

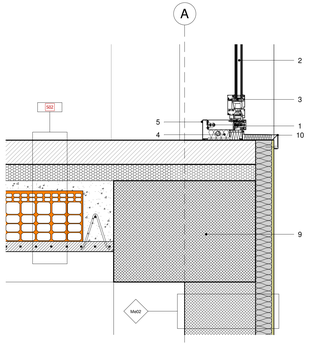

12 PE-AR-27_1 DT_V_06 Sezione inferiore - Facciata continua V01a: inserimento apribile
1 : 10

PRESCRIZIONI:
IN FASE DI ESECUZIONE LAVORI SI DOVRANNO SEMPRE VERIFICARE LE LARGHEZZE DELLE FOROMETRIE NELLE MURATURE IN BASE ALLA TIPOLOGIA DI PRODOTTO SPECIFICO SCELTO (AD ESEMPIO PASSAGGIO PORTE, ECC.)

AGENZIA DEL DEMANIO
Direzione Regionale Calabria

VERIFICA/VALIDAZIONE/APPROVAZIONE
DATA E PROT. CONSEGNA
VERIFICA/VALIDAZIONE/APPROVAZIONE
DATA E PROT.

Affidamento dei servizi di progettazione definitiva ed esecutiva, coordinamento della sicurezza in fase di progettazione e di esecuzione, direzione lavori, contabilità lavori ed accatastamento, finalizzati alla realizzazione della **nuova sede della D.I.A.**, sita in Reggio Calabria, località Santa Caterina

PROGETTO ESECUTIVO

RTP:

MATE Soc. Coop. (Mandataria)
Sede Legale e operativa
Via San Felice, 25
40122 Bologna (BO)

Sede Operativa
Via Toledo, 18
31020 San Vendemiano (TV)

Dott. Geol. Alberto Caprara (Mandante)
Sede Operativa
Via Dante 8/B, loc. Montesaglio
40033 Casalecchio (BO)

RESPONSABILE INTEGRATO TRA LE ATTIVITÀ SPECIALISTICHE
Arch. Maurizio Rossini

PROGETTAZIONE ARCHITETTONICA
Arch. Tommaso Cesaro

PROGETTAZIONE ARCHITETTONICA
Arch. Arturo Aquilino

PROGETTAZIONE STRUTTURALE
Ing. Mauro Pinna

PROGETTAZIONE IMPIANTISTICA
Ing. Lino Pollasso

GEOLOGIA
Dott. Geol. Alberto Caprara

CSP E PREVENZIONE INCENDI
Ing. Alessandro Sanna

DIRETTORE TECNICO MATE SOC. COOP.
Arch. Maurizio Rossini

TEAM DI PROGETTAZIONE
Arch. Fabiana Anaghini
Arch. Martina Buccitti
Arch. Laura Mazzei

PROPRIETA':

Agenzia del Demanio
Direzione Regionale Calabria
Via Dottorino de Fiore 24
87100 Cosenza (CZ)

Il Responsabile Unico del Procedimento:
ing. Salvatore Giglio

Il Responsabile Servizi Tecnici:
ing. Salvatore Concettino

OGGETTO:
Progetto architettonico
Dettagli - Facciate continue e finestre

TAV N.
PE-AR-27_1

DATA
31/10/2018

SCALA
1 : 10

AGGIORNAMENTI:

N°	DESCRIZIONE	DATA	REDATTO	VERIFICATO	APPROVATO
1	Revisione Report di Validazione	03/06/2019	MB	TC	MP