



A G E N Z I A D E L D E M A N I O

Direzione Regionale Calabria

FASCICOLO DELL'IMMOBILE

Direzione Regionale Calabria

KRB0068





A G E N Z I A D E L D E M A N I O

Direzione Regionale Calabria

DATI GENERALI		
DENOMINAZIONE IMMOBILE	CODICE SCHEDA	CODICE FABBRICATO
<i>"Casa Circondariale di Crotone" loc. Passovecchio</i>	KRB0068	KR0338001 KR0338002 KR0338003 KR0338004 KR0338005 KR0338006 KR0338007 KR0338008 KR0338009 KR0338010 KR0338011 KR0338012 KR0338013

REGIONE	PROVINCIA	COMUNE	INDIRIZZO	GEOLOCALIZZAZIONE
CALABRIA	CROTONE	CROTONE	LOC. PASSOVECCHIO	39.11549, 17.08771

INDIVIDUAZIONE DEL COMPLESSO E DELL'IMMOBILE SU AEREOFOTOGRAMMETRIA

Non in scala





AGENZIA DEL DEMANIO

Direzione Regionale Calabria



DATI IMMOBILE		
FOGLIO	PARTICELLA	SUBALTERNO
21	932	1-2-3-

SUPERFICIE LORDA MQ	VOLUME MC	IMMOBILE CIELO TERRA SI/NO	IN USO SI/NO	TECNOLOGIA COSTRUTTIVA	AGIBILITA' SI/NO
9723,93		SI	SI	C.A.	



Direzione Regionale Calabria





AGENZIA DEL DEMANIO

Direzione Regionale Calabria

Data: 08/04/2019 - n. T11391 - Richiedente: Telematico

LABORATO PLANIMETRICO	Completato dal: Ing. Roberto Daniele	Isritto all'albo: Geometri	Prov. Calabria	M. 02930
Comune di Crotone	Foglio: 21	Particella: 932	Protocollo n. K00021620	dal 07/06/2016
Dimostrazione grafica dei subalterni				
Tipo Mappale n. 10762 dal 29/03/2016 Scala 1 : 1000				

Agenzia delle Entrate
CATASTO FABBRICATI
Ufficio provinciale di Crotone

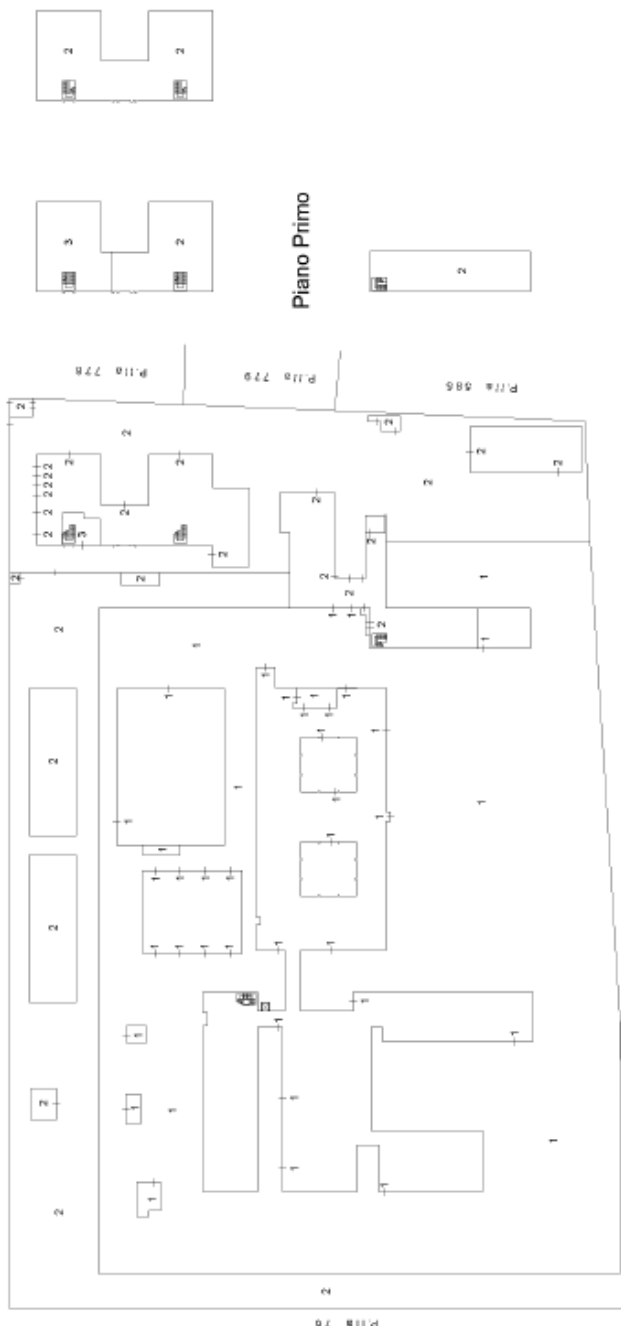
Data: 08/04/2019 - n. T11391 - Richiedente: Telematico
Totale schede: 2 - Formato di acquisizione: A3(297x420) - Formato stampa richiesto: A3(297x420) - Fattore di scala non utilizzabile
Ultima planimetria in atti

Piano Terra con corte annessa

Piano Primo

Piano Primo

Piano Secondo



Catasto dei Fabbricati - Situazione al 08/04/2019 - Comune di CROTONE (D122) - < Foglio: 21 - Particella 932 - Elaborato planimetrico >




AGENZIA DEL DEMANIO

Direzione Regionale Calabria

PLANIMETRIE DELLO STATO DI FATTO

FABBRICATO A



FABBRICATO A			
Corpo	Piano	Descrizione	Superficie m ²
A	1	corpo di fabbrica	3364,78
		cortili	2050,49
	2	corpo di fabbrica	652,99


TOTALI	corpo di fabbrica	4017,77
	cortili	2050,49



A G E N Z I A D E L D E M A N I O

Direzione Regionale Calabria

FABBRICATO B



FABBRICATO B			
Corpo	Piano	Descrizione	superficie m ²
B	1	corpo di fabbrica	983,97
	1	Tettoia	22,2






A G E N Z I A D E L D E M A N I O

Direzione Regionale Calabria

FABBRICATO C



FABBRICATO C			
Corpo	Piano	Descrizione	superficie m ²
C	1	corpo di fabbrica	480,86






A G E N Z I A D E L D E M A N I O

Direzione Regionale Calabria

FABBRICATO D



FABBRICATO E

Corpo	Piano	Descrizione	superficie m ²
D	1	corpo di fabbrica	43,48





A G E N Z I A D E L D E M A N I O

Direzione Regionale Calabria

FABBRICATO F



FABBRICATO F			
Corpo	Piano	Descrizione	superficie m ²
F	1	corpo di fabbrica	19,61






A G E N Z I A D E L D E M A N I O

Direzione Regionale Calabria

FABBRICATO G



FABBRICATO G			
Corpo	Piano	Descrizione	superficie m ²
G	1	corpo di fabbrica	23,76






A G E N Z I A D E L D E M A N I O

Direzione Regionale Calabria

FABBRICATO H



FABBRICATO H			
Corpo	Piano	Descrizione	superficie m ²
H1	1	corpo di fabbrica	455,96
	2	corpo di fabbrica	377,62
H2	1	corpo di fabbrica	122,90
H3	1	corpo di fabbrica	289,35
TOTALI		corpo di fabbrica	1.245,83




A G E N Z I A D E L D E M A N I O

Direzione Regionale Calabria



FABBRICATO L



FABBRICATO L			
Corpo	Piano	Descrizione	superficie m ²
L	1	corpo di fabbrica	276,47
	1	Portico	20,29




A G E N Z I A D E L D E M A N I O

Direzione Regionale Calabria



FABBRICATO M





A G E N Z I A D E L D E M A N I O

Direzione Regionale Calabria

FABBRICATO M			
Corpo	Piano	Descrizione	superficie m ²
M1	1	corpo di fabbrica	872,21
	2	corpo di fabbrica	423,20
	3	corpo di fabbrica	19,07
M2	1	corpo di fabbrica	84,99
	2	corpo di fabbrica	365,10
	3	corpo di fabbrica	769,23

TOTALI	corpo di fabbrica	2.533,80
--------	-------------------	----------






A G E N Z I A D E L D E M A N I O

Direzione Regionale Calabria

FABBRICATO N



FABBRICATO N			
Corpo	Piano	Descrizione	superficie m ²
N	1	corpo di fabbrica	46,48






A G E N Z I A D E L D E M A N I O

Direzione Regionale Calabria

FABBRICATO P



FABBRICATO P			
Corpo	Piano	Descrizione	superficie m ²
P	1	corpo di fabbrica	21,13






A G E N Z I A D E L D E M A N I O

Direzione Regionale Calabria

FABBRICATO Q



FABBRICATO Q			
Corpo	Piano	Descrizione	superficie m ²
Q	1	corpo di fabbrica	24,22




A G E N Z I A D E L D E M A N I O

Direzione Regionale Calabria



FABBRICATO R



FABBRICATO R			
Corpo	Piano	Descrizione	superficie m ²
R	1	corpo di fabbrica	6,55



A G E N Z I A D E L D E M A N I O

Direzione Regionale Calabria





AGENZIA DEL DEMANIO

Direzione Regionale Calabria

RIEPILOGO SUPERFICI FABBRICATI				
Fabbricato		Descrizione	Superficie parziale m ²	Superficie totale m ²
A		Sezione detentiva + attività accessorie	4017,77	4017,77
B		Laboratori (M.O.F.)	983,97	983,97
C		Laboratori (Serre)	480,86	480,86
D		Locale tecnico (Autoclave)	43,48	43,48
F		Locale tecnico (Caldaia)	19,61	19,61
G		Locale tecnico (GPL)	23,76	23,76
H	H1	Uffici	833,58	1.245,83
	H2	Area semilibertà	122,90	
	H3	Direzionale Amministrativo - Contabile	289,35	
L		Alloggio di servizio Direttore / Comandante	276,47	276,47
M	M1	Alloggi / uffici / locali tecnici / Altro	1314,48	2533,80
	M2	Uffici (U.E.P.E.)	1219,32	
N		Spogliatoio attività ludiche	46,48	46,48
P		Locale tecnico (autoclave)	21,13	21,13
Q		Manufatto ingresso (guardiania e controllo)	24,22	24,22
R		Locale tecnico (locale pompe)	6,55	6,55



A G E N Z I A D E L D E M A N I O

Direzione Regionale Calabria

TOTALE

9.729,93

9.729,93

ELENCO ALLEGATI:

- ✓ **DOCUMENTAZIONE FOTOGRAFICA**
- ✓ **VISURA CATASTALE**

DOCUMENTAZIONE FOTOGRAFICA



Ingresso



Lato Nord/Est



Lato Nord/Est



Lato Sud/Ovest



Lato Sud/Ovest



Lato Sud/Ovest



A G E N Z I A D E L D E M A N I O

Direzione Regionale Calabria



Violetto accesso



Lato Nord/Est



Particolare portone ingresso



Lato Sud/Est



Particolare portico



Particolare marciapiede



Lato Sud/Est



Lato Sud/Ovest



Lato Sud/Ovest



Ingresso



Ingresso



Lato Sud/Ovest



Lato Sud



Vano 1



A G E N Z I A D E L D E M A N I O

Direzione Regionale Calabria



Lato Sud/Ovest



Lato Sud/Ovest



Lato Ovest



Lato Nord



Lato Nord/Ovest



Lato Nord



Lato Nord/Est



Lato Sud/Ovest



Lato Sud



Lato Ovest



Lato Ovest



Lato Nord/Ovest