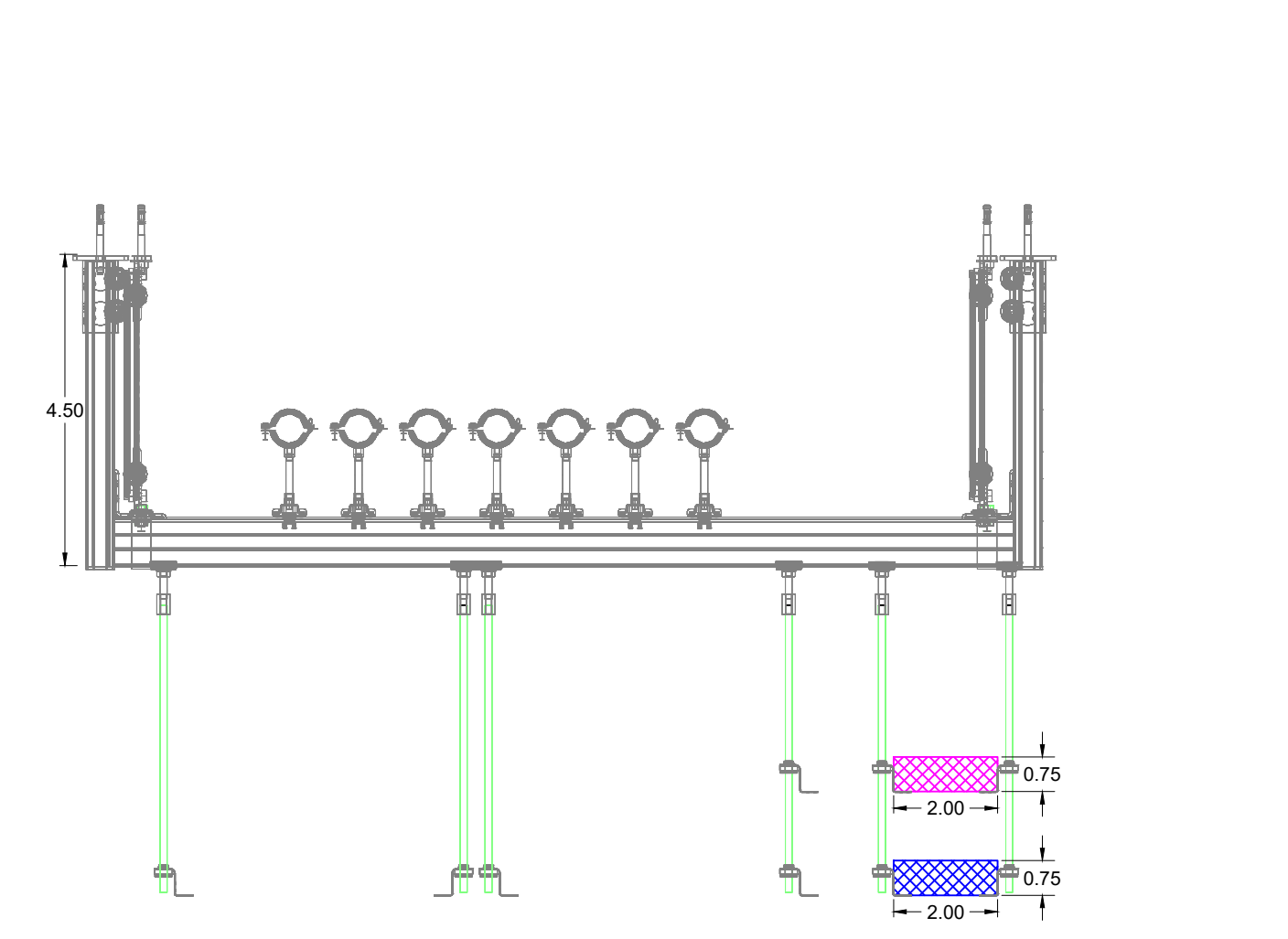
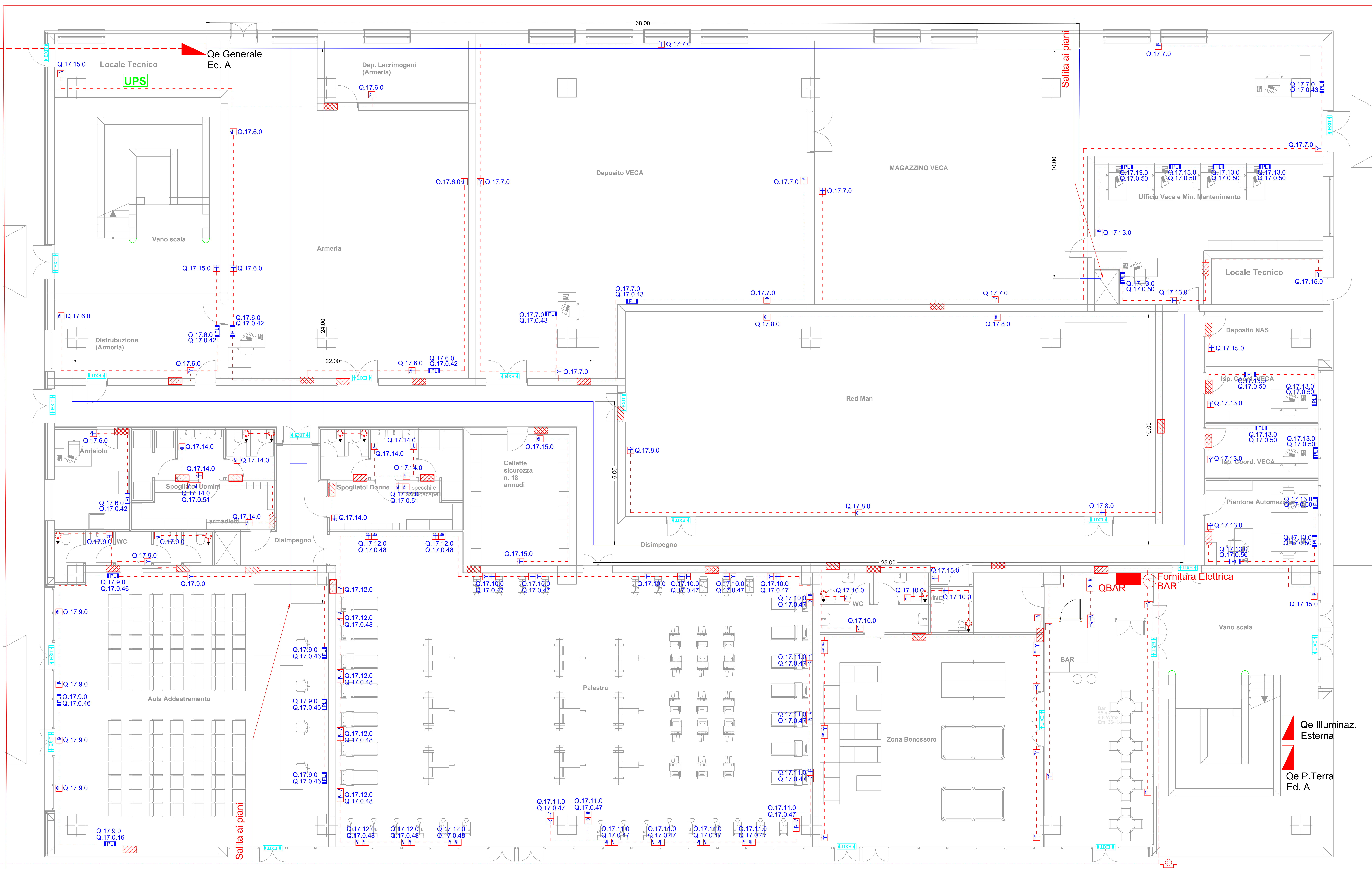
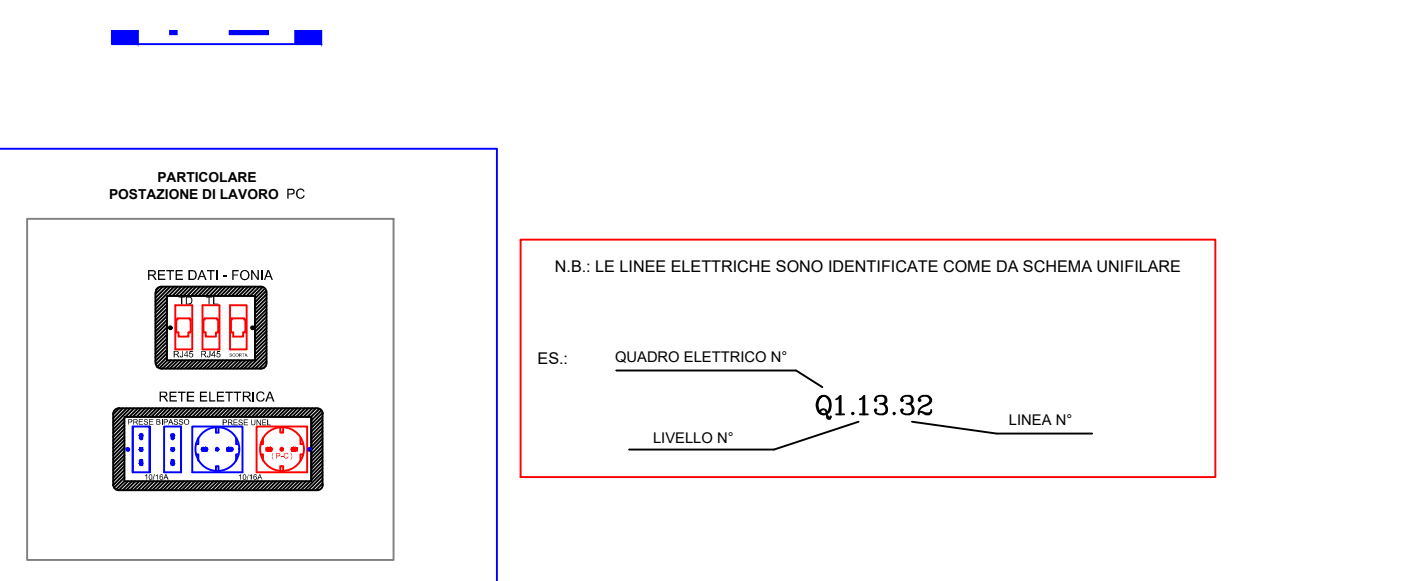


LEGENDA	LEGENDA
Presa intercomunicata SP-T 15A	Quadro Elettrico Generale
Presa intercomunicata SP-T 15A	Quadro di Zona
Presa Shuko SP-T 15A	Quadro di servizio (stanza)
Telecomandi a colori in custodia antirullo	Posizione di Lavoro
Gruppo autonomo di emergenza da installare in galleria	Allarme
Interruttore	Canovita metallica 200/75 mm (secolo shuko) con dorsale piatto e neri
Conduttore	Canovita metallica 200/75 mm (secolo shuko) con dorsale piatto e neri
Pannello 2x60 LED Tipo DayView	Canovita metallica 200/75 mm (secolo shuko) con dorsale piatto e neri
Pannello 2x18 W	Canovita metallica 200/75 mm (secolo shuko) con dorsale piatto e neri
Telecomando metallico light IP55 diametro mm 25	Canovita metallica 200/75 mm (secolo shuko) con dorsale piatto e neri
Pannello IP65 Power LED 250W	Canovita metallica 200/75 mm (secolo shuko) con dorsale piatto e neri
Pannello 2x18 IP55	Canovita metallica 200/75 mm (secolo shuko) con dorsale piatto e neri
Lampada Emergenza EXIT	Canovita metallica 200/75 mm (secolo shuko) con dorsale piatto e neri
Lampada emergenza 1x18W	Canovita metallica 200/75 mm (secolo shuko) con dorsale piatto e neri
Corda in rame nuda intorata	Canovita metallica 200/75 mm (secolo shuko) con dorsale piatto e neri
Presa TV - Telefono	Canovita metallica 200/75 mm (secolo shuko) con dorsale piatto e neri
Pulsante a frangere per allarme d'incendio	Canovita metallica 200/75 mm (secolo shuko) con dorsale piatto e neri
Pannello allarme audio acustico	Canovita metallica 200/75 mm (secolo shuko) con dorsale piatto e neri
Pannello 2x18 IP55	Canovita metallica 200/75 mm (secolo shuko) con dorsale piatto e neri
Pannello 2x18 W a soffitto	Canovita metallica 200/75 mm (secolo shuko) con dorsale piatto e neri
Presa 2xV	Canovita metallica 200/75 mm (secolo shuko) con dorsale piatto e neri
	Canovita metallica 200/75 mm (secolo shuko) con dorsale piatto e neri

IL DISEGNO HA UN VALORE UNICAMENTE DAL PUNTO DI VISTA PROGETTUALE. TUTTI I DETTAGLI TECNICI DI TIPO STRUTTURALE E/O ARCHITETTONICO DEVONO ESSERE RICAVATI DAGLI SPECIFICI ELABORATI DI PROGETTO.



Particolare staffa canalina



Qe Illuminaz. Esterna
 Qe P.Terra Ed. A