



8. Planimetria PIANO 3° - indicazione coni ottici foto

Di seguito si riporta la planimetria del piano 3° con i coni ottici delle foto

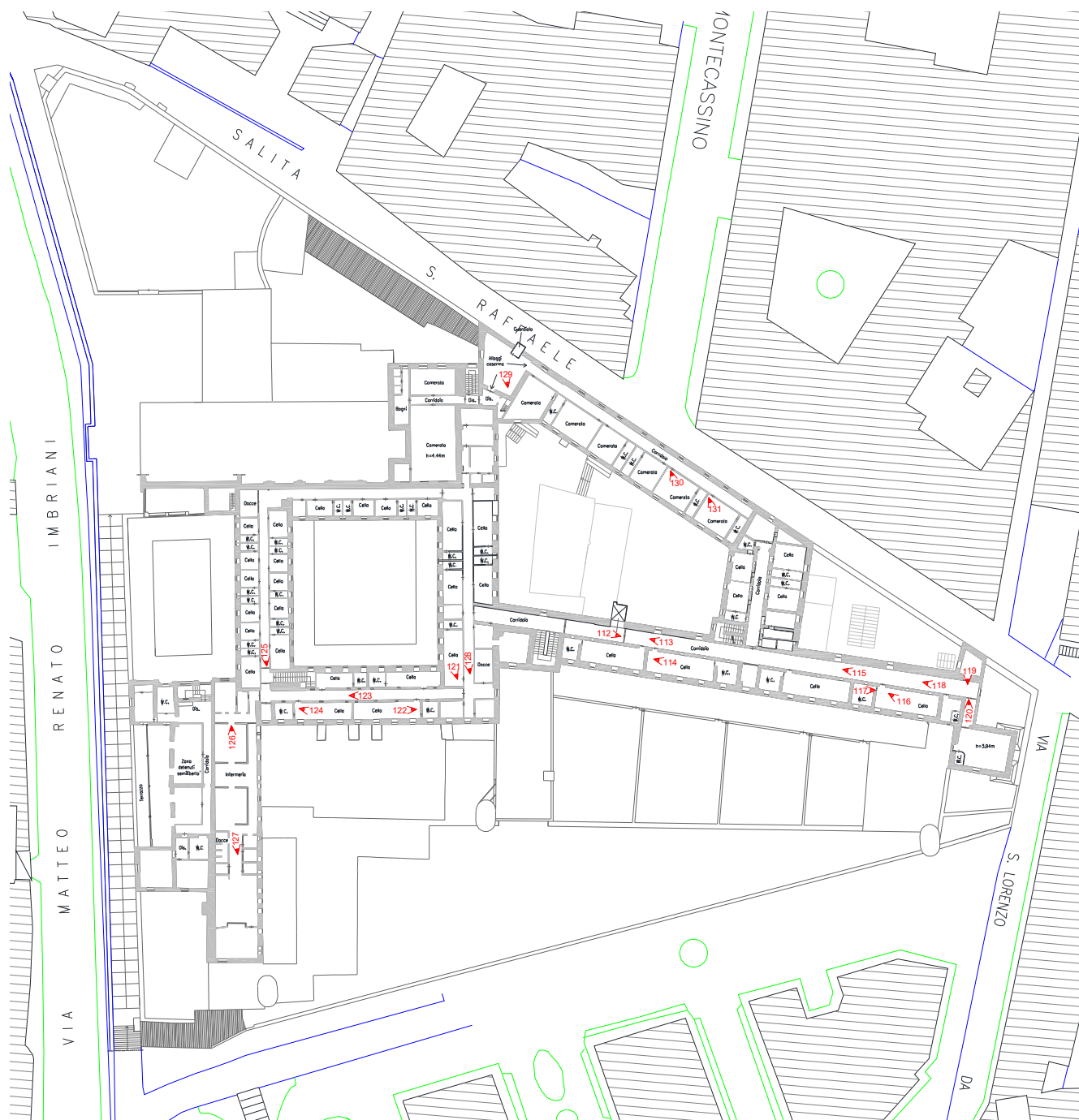


Figura 4 - Planimetria piano 3° con coni ottici foto



AGENZIA DEL DEMANIO

Struttura per la Progettazione

9. Foto PIANO 3°



Foto 112



Foto 113



AGENZIA DEL DEMANIO

Struttura per la Progettazione



Foto 114



Foto 115



AGENZIA DEL DEMANIO

Struttura per la Progettazione



Foto 116



Foto 117



AGENZIA DEL DEMANIO

Struttura per la Progettazione



Foto 118



Foto 119



AGENZIA DEL DEMANIO

Struttura per la Progettazione



Foto 120



AGENZIA DEL DEMANIO

Struttura per la Progettazione



Foto 121



Foto 122



AGENZIA DEL DEMANIO

Struttura per la Progettazione



Foto 123



Foto 124



AGENZIA DEL DEMANIO

Struttura per la Progettazione



Foto 125



Foto 126



AGENZIA DEL DEMANIO

Struttura per la Progettazione



Foto 127



Foto 128



AGENZIA DEL DEMANIO

Struttura per la Progettazione



Foto 129



AGENZIA DEL DEMANIO

Struttura per la Progettazione



Foto 130



AGENZIA DEL DEMANIO

Struttura per la Progettazione



Foto 131



10. Planimetria COPERTURA - indicazione coni ottici foto

Di seguito si riporta la planimetria della copertura con i coni ottici delle foto

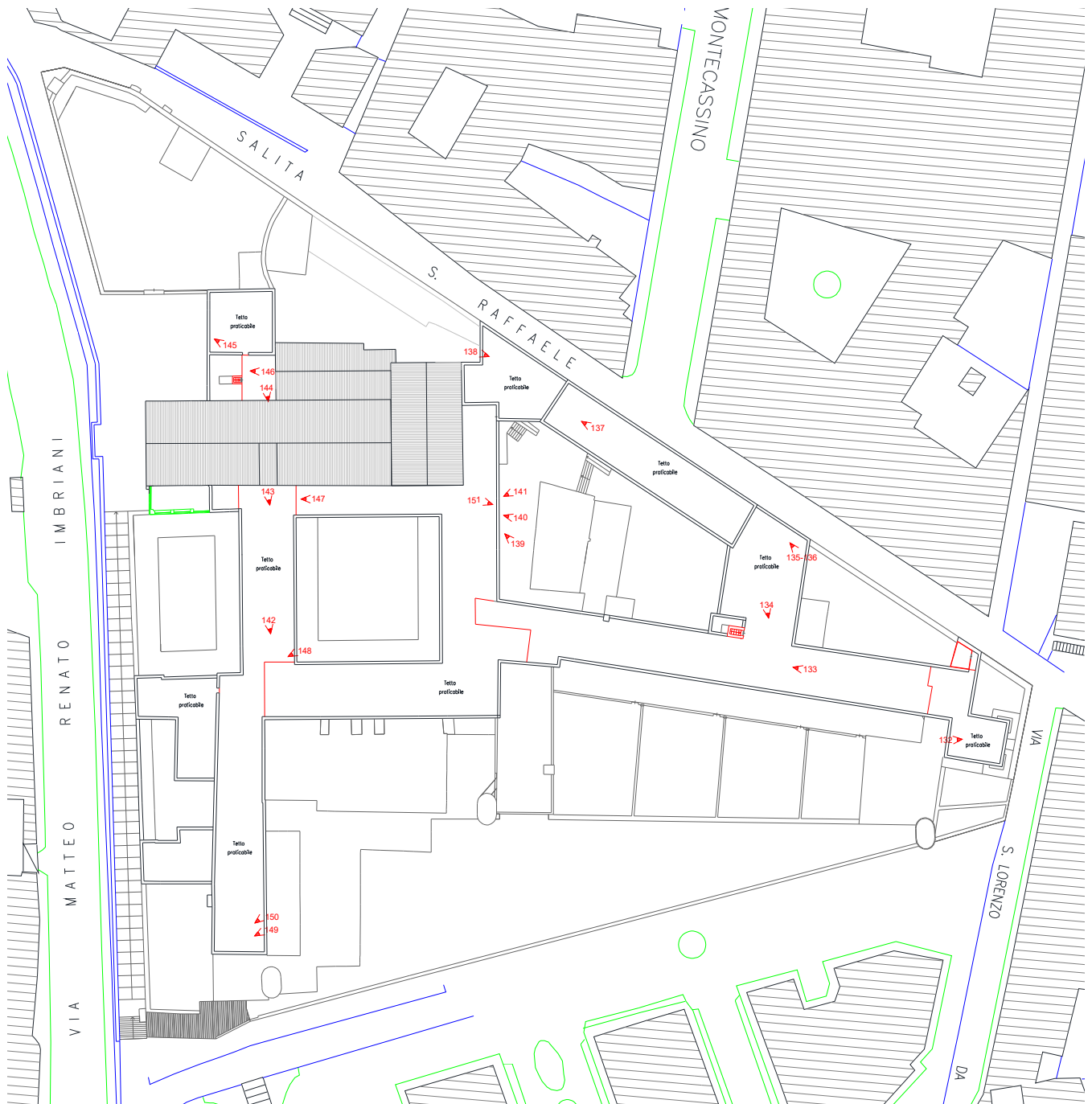


Figura 5 - Planimetria copertura con coni ottici foto



AGENZIA DEL DEMANIO

Struttura per la Progettazione

11. Foto COPERTURA



Foto 132



Foto 133



AGENZIA DEL DEMANIO

Struttura per la Progettazione



Foto 134



Foto 135



AGENZIA DEL DEMANIO

Struttura per la Progettazione



Foto 136



Foto 137



AGENZIA DEL DEMANIO

Struttura per la Progettazione



Foto 138



Foto 139



AGENZIA DEL DEMANIO

Struttura per la Progettazione



Foto 140



Foto 141



AGENZIA DEL DEMANIO

Struttura per la Progettazione



Foto 142



Foto 143



AGENZIA DEL DEMANIO

Struttura per la Progettazione



Foto 144



Foto 145



AGENZIA DEL DEMANIO

Struttura per la Progettazione



Foto 146



Foto 147



AGENZIA DEL DEMANIO

Struttura per la Progettazione



Foto 148



Foto 149



AGENZIA DEL DEMANIO

Struttura per la Progettazione



Foto 150



Foto 151



12. Planimetria PIANO S1 - indicazione coni ottici foto

Di seguito si riporta la planimetria del piano S1 con i coni ottici delle foto

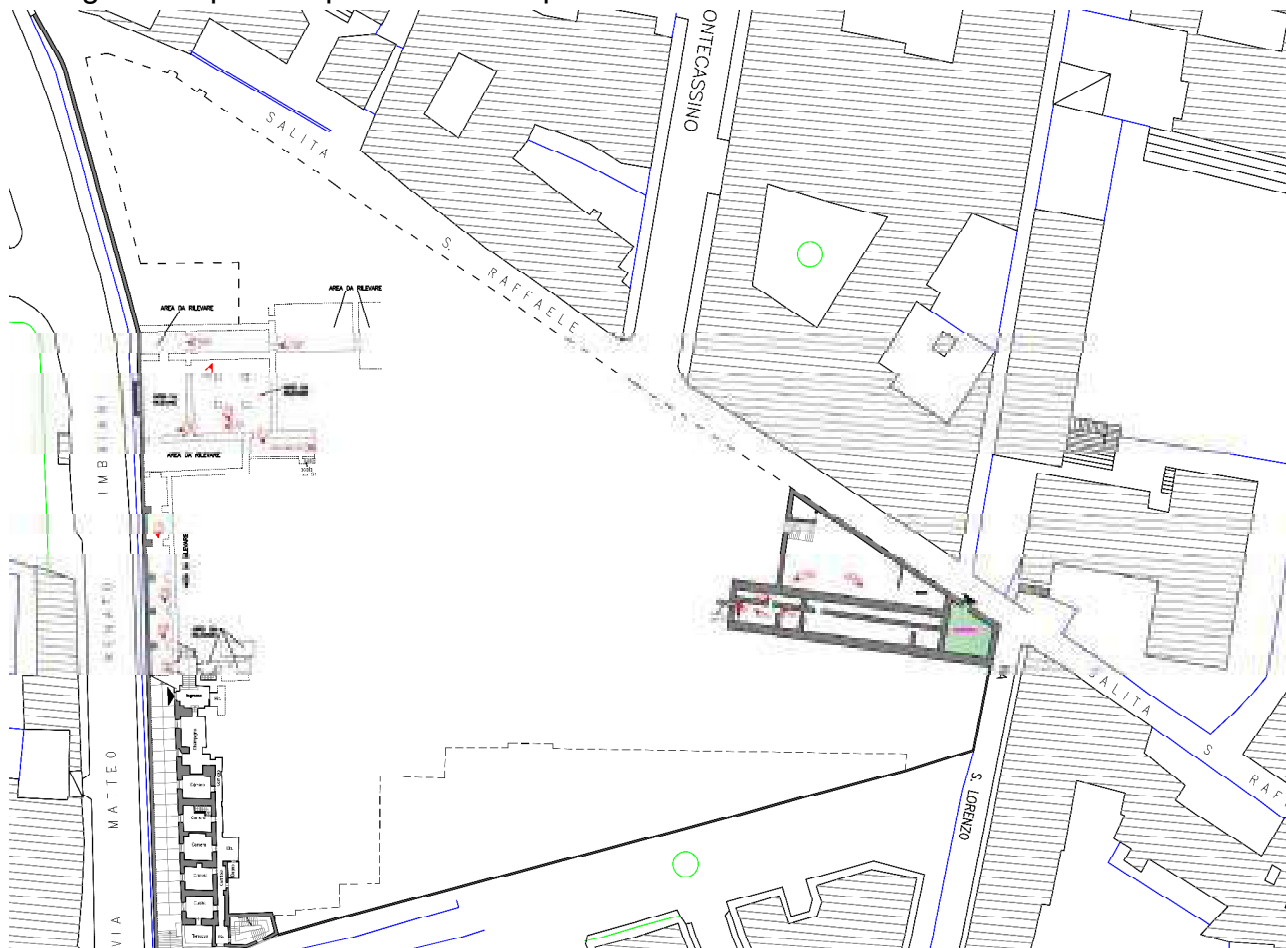


Figura 6 - Planimetria piano S1 con coni ottici foto



AGENZIA DEL DEMANIO

Struttura per la Progettazione

13. Foto PIANO S1



Foto 152 – area da mettere in sicurezza



Foto 153 – area da mettere in sicurezza



AGENZIA DEL DEMANIO

Struttura per la Progettazione



Foto 154



AGENZIA DEL DEMANIO

Struttura per la Progettazione



Foto 155



AGENZIA DEL DEMANIO

Struttura per la Progettazione



Foto 156



AGENZIA DEL DEMANIO

Struttura per la Progettazione



Foto 157



AGENZIA DEL DEMANIO

Struttura per la Progettazione



Foto 158



AGENZIA DEL DEMANIO

Struttura per la Progettazione



Foto 159



AGENZIA DEL DEMANIO

Struttura per la Progettazione



Foto 160



AGENZIA DEL DEMANIO

Struttura per la Progettazione



Foto 161



AGENZIA DEL DEMANIO

Struttura per la Progettazione



Foto 162



AGENZIA DEL DEMANIO

Struttura per la Progettazione



Foto 163



AGENZIA DEL DEMANIO

Struttura per la Progettazione



Foto 164



AGENZIA DEL DEMANIO

Struttura per la Progettazione



Foto 165



AGENZIA DEL DEMANIO

Struttura per la Progettazione



Foto 166



AGENZIA DEL DEMANIO

Struttura per la Progettazione



Foto 167



AGENZIA DEL DEMANIO

Struttura per la Progettazione



Foto 168



AGENZIA DEL DEMANIO

Struttura per la Progettazione



Foto 169



AGENZIA DEL DEMANIO

Struttura per la Progettazione



Foto 170



AGENZIA DEL DEMANIO

Struttura per la Progettazione



Foto 171

Il Responsabile Unico del Procedimento
Ing. Giovanni Piccirillo